

Установка приложения

- Установка приложения при первом входе;
- Установка приложения при повторном входе.

Для установки приложения на мобильное устройство при первом входе в сервис, выполните:

1. В браузере мобильного устройства перейдите на сайт банка.
2. Вызовите меню настроек браузера и выберите **Установить приложение** (см. рис. 9).

Примечание:

Способ вызова меню настроек зависит от используемого браузера.

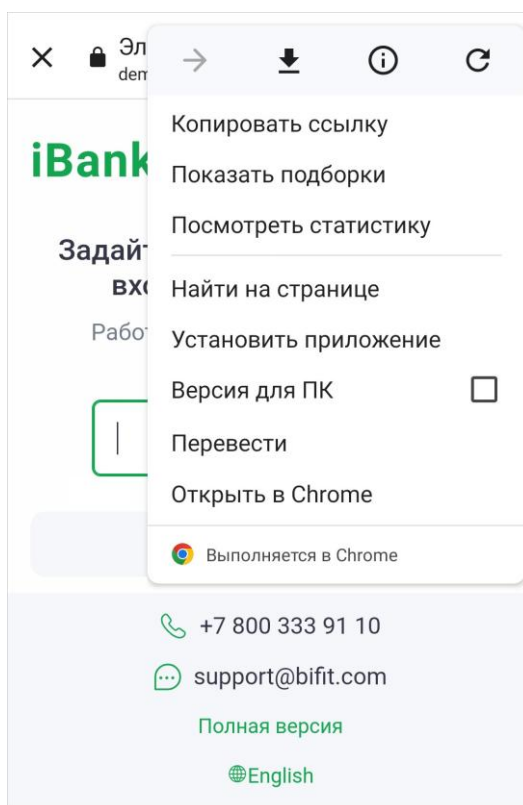


Рис. 9. Установка приложения через меню настроек браузера

3. В отобразившемся диалоге нажмите кнопку **Установить** (см. рис. 10).

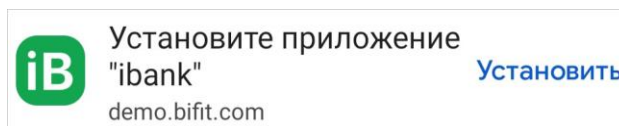


Рис. 10. Диалог установки приложения

После установки приложение отобразится в списке установленных приложений на вашем устройстве.

Для установки приложения на мобильное устройство при повторном входе в сервис, выполните:

1. В браузере мобильного устройства перейдите на сайт банка.

2. На шаге ввода PIN-кода в отобразившемся push-уведомлении нажмите кнопку **Установить** (см. рис. 11).

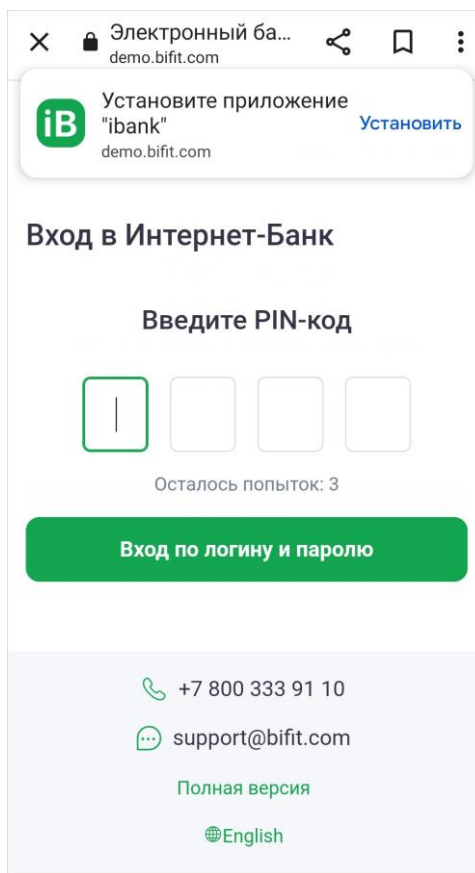


Рис. 11. Установка приложения через push-уведомление

Если push-уведомление не отображается, вызовите меню настроек браузера и выберите **Установить приложение**.

3. В отобразившемся диалоге нажмите кнопку **Установить** (см. рис. 10).

После установки приложение появится в списке установленных приложений на вашем устройстве.